

www.drivemedical.com

drive
MEDICAL DESIGN & MANUFACTURING

raised toilet seat

asiento para inodoro
en relieve

siège surélevé de toilette



EU Authorized Representative
Drive International, LLC
Globe Lane - Stockport
DUKINFIELD SK16 4RE, GB

www.drivemedical.com

drive
MEDICAL DESIGN & MANUFACTURING

installation instructions

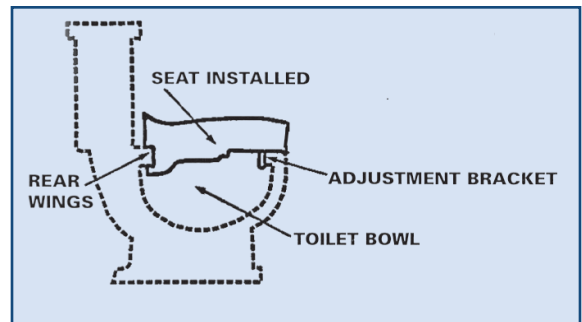
1. Remove product from carton and **READ ALL INSTRUCTIONS CAREFULLY** before attempting to install product.
2. Lift toilet lid and seat assembly and place rear wings of toilet seat around rim of toilet bowl. (Some toilet bowls may require that seat assembly be removed to allow proper fit.) In addition the front adjustment bracket must clear the rim in order for the raised toilet seat to fit securely.
3. With raised toilet seat resting correctly on rim, straighten and center product over toilet bowl as necessary.
4. Check for secure fit routinely before using product. User's weight should be centered over toilet seat, not too forward or too far to one side, as unit may tip.
5. If you have a style of commode that this product will not fit properly, it is recommended that you discontinue usage.

cleaning instructions

1. Use a non-abrasive detergent or household cleaner with warm water.
2. Rinse with warm water and wipe dry.
3. **DO NOT USE AN ABRASIVE CLEANER OR CLOTH** with this product, as damage may ensue.

caution

1. Always be sure that the seat is correctly and securely in place before using.
2. Physically challenged users should be supervised or assisted whenever using this product.
3. This product is designed for use with the most common types of commodes. It will not fit all commode types; be sure that the unit is correctly installed, fits properly and is stable before use.



instrucciones para la instalación

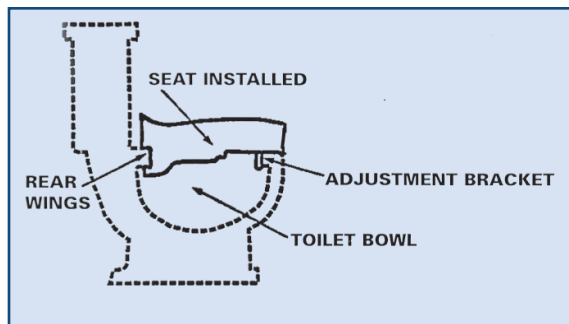
1. Retire el producto de la caja y **LEA TODAS LAS INSTRUCCIONES CUIDADOSAMENTE** antes de intentar instalar el producto.
2. Eleve el conjunto de la tapa y el asiento del inodoro y coloque los brazos posteriores del asiento del inodoro al rededor del borde del mismo (algunos inodoros pueden requerir que el conjunto del asiento sea sacado para permitir el encastre apropiado). Además, los soportes de ajuste frontal deben dejar libre el borde para que el asiento de inodoro en relieve encaje con seguridad.
3. Con el asiento de inodoro elevado apoyando apropiada mente sobre el borde, enderece y centre el producto sobre el inodoro como sea necesario.
4. Rutinariamente debe chequear que la medida es segura antes de usar el producto. el Peso del usuario debe estar centralizado sobre el asiento del inodoro, no muy delante ni tampoco muy de lado ya que la unidad puede salirse de lugar.
5. Si ud tiene un estilo de inodoro en el cual este producto no puede usarse apropiadamente o si no puede asegurarse debidamente como indicamos, se le recomienda que descontinúe su uso.

instrucciones para limpieza

1. Use un detergente no abrasivo suave o limpiador para el hogar con agua tibia.
2. Enjuague con agua tibia y seque con un trapo.
3. **NO USE UN ABRASIVO.**

precaución

1. Asegúrese siempre que el asiento esté correcta y firmemente trabado en su lugar antes de usar.
2. Usuarios físicamente discapacitados deben ser supervisados o asistidos cada vez que usen este producto.
3. Este producto esta designado para ser usado con los tipos más comunes de inodoro. No se adaptará a todos los tipos de inodoros; asegúrese que la unidad correctamente instalada se adapte.



directives d'installation

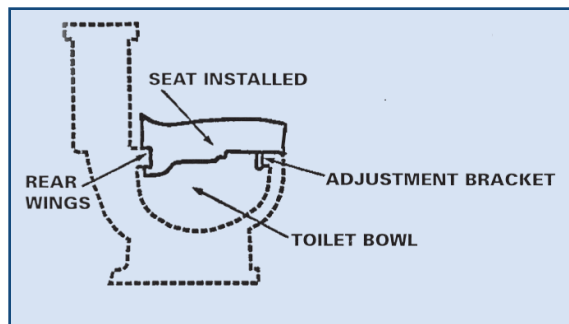
1. Retirer le siège de toilette de la boîte et lire attentivement les directives avant de procéder à l'installation.
2. Soulever le couvercle et le siège existants de la toilette et y placer le siège surélevé de manière à ce que les ancrages arrière aient une prise adéquate sous le rebord de la cuvette (sur certaines toilettes, il peut être nécessaire de retirer le siège original afin d'avoir une installation plus ajustée). De plus, s'assurer que la plaque de l'étau d'ajustement au devant du siège, soit bien entrée à l'intérieur de la cuvette afin de permettre un bon ajustement.
3. Une fois le siège en place, s'assurer qu'il est bien centré sur le bord de la cuvette.
4. S'assurer régulièrement de la solidité de l'installation. S'asseoir d'avantage au centre que vers le devant, l'arrière ou les côtés afin d'éviter que le siège ne se renverse.
5. Si votre toilette ne permet pas un ajustement correct ou s'il ne peut être solidement ancré en place, il n'est pas recommandé d'utiliser cet article.

directives de nettoyage

1. Utiliser un détergent doux et non-abrasif ou un nettoyant tout-usage mélangé à de l'eau tiède.
2. Rincer à l'eau tiède et essuyer.
3. **NE PAS UTILISER DE NETTOYANTS OU CHIFFONS ABRASIFS AFIN D'ÉVITER D'ENDOMMAGER LA SURFACE.**

attention

1. Toujours s'assurer que le siège est solidement et correctement fixé avant chaque utilisation.
2. Certains handicaps peuvent rendre les transferts sur le siège ainsi que son utilisation plus risqués. De l'aide ou une supervision adéquate pourrait être recommandée.
3. Cet article a été conçu afin de s'installer sur la plupart des toilettes. Il peut ne pas convenir à certains modèles. S'en assurer et ne pas utiliser le produit si l'ajustement est difficile ou instable.



lifetime limited warranty

Your Drive brand product is warranted to be free of defects in materials and workmanship for the lifetime of the original consumer purchaser.

This device was built to exacting standards and carefully inspected prior to shipment. This Lifetime Limited Warranty is an expression of our confidence in the materials and workmanship of our products and our assurance to the consumer of years of dependable service.

In the event of a defect covered by this warranty, we will, at our option, repair or replace the device.

This warranty does not cover device failure due to owner misuse or negligence, or normal wear and tear. The warranty does not extend to non-durable components, such as rubber accessories, casters, and grips, which are subject to normal wear and need periodic replacement.

If you have a question about your Drive device or this warranty, please contact an authorized Drive dealer.



© 2005 Medical Depot, Inc. All rights reserved.
Drive is a trademark of Medical Depot, Inc.
Port Washington N.Y. 11050 USA Made in China

garantía limitada de por vida

Su producto marca Drive está garantizado de por vida del comprador-consumidor original de no tener defectos en los materiales y la fabricación.

Este aparato fue construido de acuerdo a estándares rigurosos y cuidadosamente inspeccionado previo a su envío. Esta Garantía Limitada de por Vida es una expresión de nuestra confianza en los materiales y la fabricación de nuestros productos y nuestra seguridad para el consumidor dada por años de servicios confiables.

En el caso de un defecto cubierto por esta garantía, repararemos o reemplazaremos el aparato, de acuerdo a nuestra opinión.

Esta garantía no cubre fallas del aparato debidas a mal uso o negligencia por parte del propietario o por el uso y desgaste normales. Esta garantía no se extiende a los componentes no durables, tales como los accesorios de goma, rueditas y mangos que están sujetos a desgaste normal y necesitan reemplazo periódico.

Si usted tiene preguntas acerca de su aparato Drive o esta garantía, por favor contacte a un representante autorizado de Drive.



© 2005 Medical Depot, Inc. Todos los derechos reservados.
Drive es marca registrada de medical depot, Inc.
Port Washington NY 11050 USA Hecho en China

garantie à vie, limitée

Ce produit Drive est garanti d'être exempt de tout défaut de matériau, de fabrication ou de main d'oeuvre, auprès du propriétaire original et ce, pour la durée de la vie de celui-ci.

Cet appareil a été fabriqué selon des normes de qualité rigoureuses et inspecté avant de qui ter l'usine. Cette garantie à vie limitée, est un témoignage de la confiance que nous portons aux matériaux, à la main d'oeuvre, ainsi qu' aux procédés de fabrication requis pour produire nos appareils afin qu'ils puissent vous assister de manière fiable et sécuritaire pendant de nombreuses années.

Dans l'éventualité où un bris devait survenir en cours d'utilisation de l'un de nos produits, nous nous engageons, à notre discrétion, à assurer selon le cas, la réparation ou le remplacement de l'appareil.

Cette garantie ne peut être invoquée dans les cas d'usage inapproprié de l'appareil, en cas de négligence ou d'usure normale. Cette garantie ne couvre pas les pièces qui, de par leur nature, ont une durée de vie plus courte, tel que les embouts de caoutchouc, poignées de mousse, roues et pneus, qui doivent être périodiquement remplacés.

Pour toute question sur cet appareil ou sur sa garantie, veuillez svp, contacter votre détaillant autorisé de produits Drive.



© 2005 Medical Depot, Inc. Tous droits réservés.

Drive est une marque de commerce de Medical Depot, Inc.
Port Washington, NY 11050 USA Fabriqué en Chine

www.drivemedical.com

drive
MEDICAL DESIGN & MANUFACTURING